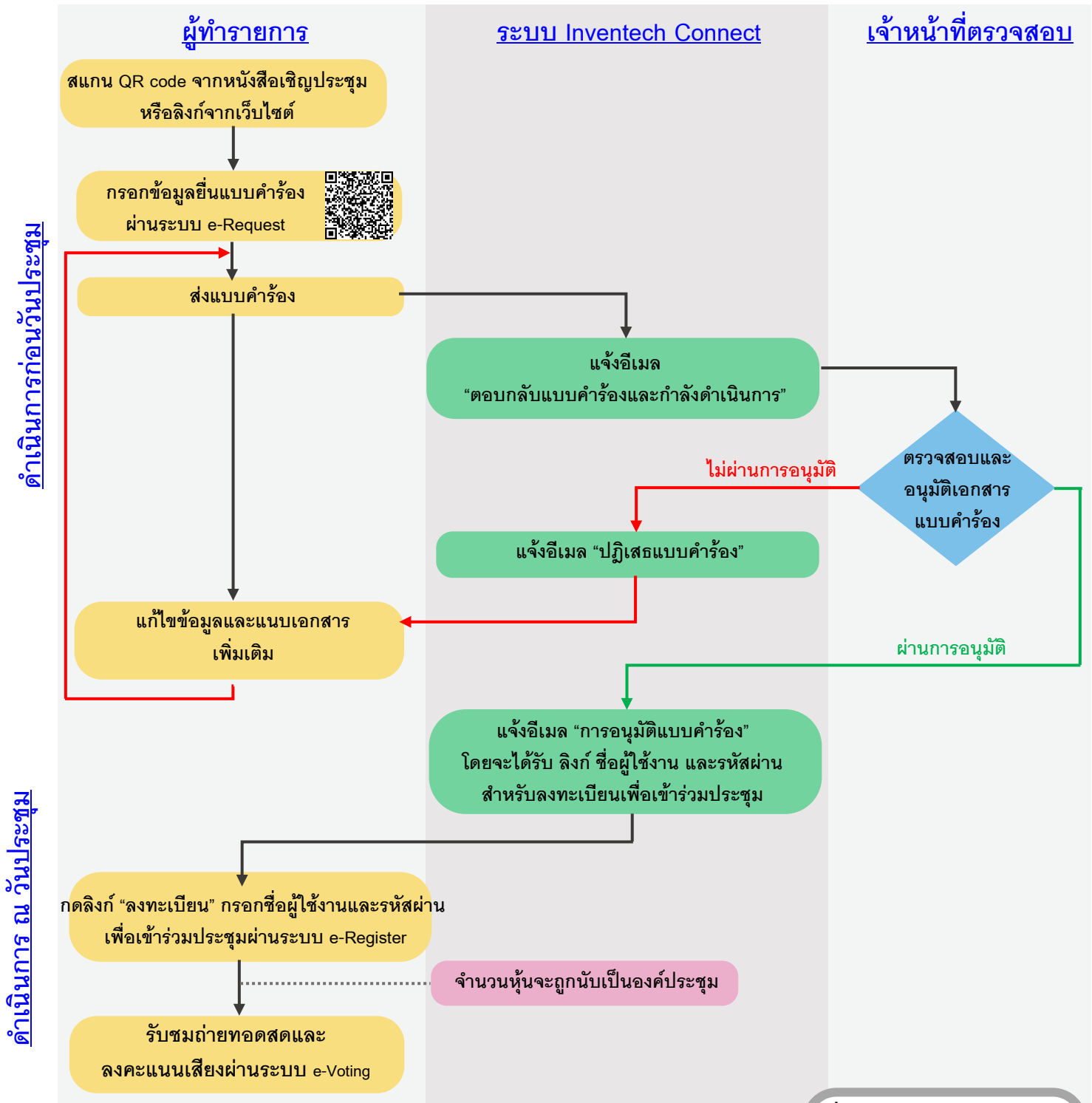


ขั้นตอนการยื่นแบบคำร้องเพื่อเข้าร่วมประชุม (E-Request) และ  
การใช้งานระบบประชุมผ่านสื่ออิเล็กทรอนิกส์ (E-Meeting)

ผังแสดงขั้นตอนการเข้าร่วมประชุมผ่านสื่ออิเล็กทรอนิกส์ (E-Meeting)



**เงื่อนไขการใช้งานระบบ**

**กรณีรวมบัญชี / การเปลี่ยนบัญชี**

กรณียื่นแบบคำร้องหลายรายการ โดยใช้อีเมลและเบอร์โทรศัพท์เดียวกัน ระบบจะรวมบัญชีผู้ใช้งานให้ หรือในกรณีที่ผู้ใช้งานมีมากกว่า 1 บัญชี สามารถกดปุ่ม "เปลี่ยนบัญชี" เพื่อเข้าใช้งานบัญชีอื่น โดยบัญชีก่อนหน้านี้จะยังถูกนับเป็นฐานในการประชุม

**กรณีออกจากการประชุม**

ผู้เข้าร่วมประชุมสามารถกดปุ่ม "ลงทะเบียนออกจากองค์ประชุม" คะแนนเสียงของท่านจะถูกนำออกจากฐานคะแนนในทุกวาระที่ยังไม่ได้ดำเนินการ

## วิธีปฏิบัติในการเข้าร่วมประชุมผ่านสื่ออิเล็กทรอนิกส์ Inventech Connect

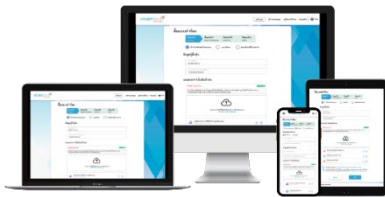
ผู้ถือหุ้นหรือผู้รับมอบฉันทะที่ประสงค์จะเข้าประชุมผ่านสื่ออิเล็กทรอนิกส์ โปรดดำเนินการตามขั้นตอนการยื่นแบบคำร้องก่อนเข้าร่วมประชุมผ่านสื่ออิเล็กทรอนิกส์ ดังนี้

### ขั้นตอนการยื่นแบบคำร้องเข้าร่วมประชุมผ่านสื่ออิเล็กทรอนิกส์ก่อนการประชุม

1. ยื่นแบบคำร้องเข้าร่วมประชุม ผ่าน Web browser ให้เข้าไปที่

<https://inv.inventech.co.th/SCC743248R/#/homepage> หรือสแกน QR Code นี้ เพื่อเข้าสู่ระบบ

และดำเนินการตามขั้นตอนด้านล่าง



**หากต้องการรวมบัญชีผู้ใช้  
ให้ทำรายการด้วยอีเมลและเบอร์โทรศัพท์เดียวกัน**

1) คลิกลิงก์ URL หรือสแกน QR Code จากหนังสือเชิญประชุม

2) เลือกประเภทในการยื่นแบบคำร้อง เพื่อทำรายการ 4 ขั้นตอน ดังนี้

ขั้นตอนที่ 1 กรอกข้อมูลผู้ถือหุ้น

ขั้นตอนที่ 2 กรอกข้อมูลสำหรับยืนยันตัวตนผู้ถือหุ้น

ขั้นตอนที่ 3 ยืนยันตัวตนผ่าน OTP

ขั้นตอนที่ 4 ทำรายการสำเร็จ ระบบจะแสดงข้อมูลผู้ถือหุ้นอีกครั้ง  
เพื่อตรวจสอบความถูกต้องของข้อมูล

3) รออีเมลจากเจ้าหน้าที่แจ้งรายละเอียดข้อมูลการประชุมและรหัสผ่านเข้าใช้งาน

2. สำหรับผู้ถือหุ้นที่ประสงค์จะเข้าร่วมประชุมด้วยตนเอง หรือโดยผู้รับมอบฉันทะที่ไม่ใช่กรรมการอิสระของบริษัท ผ่านสื่ออิเล็กทรอนิกส์ ระบบลงทะเบียนยื่นแบบคำร้องจะเปิดให้ดำเนินการยื่นคำร้องล่วงหน้าก่อนวันประชุมตั้งแต่วันที่ **19 มีนาคม 2568 เวลา 08.30 น. เป็นต้นไป** จนกว่าจะปิดการประชุม

3. ในวันประชุม ระบบประชุมผ่านสื่ออิเล็กทรอนิกส์จะเปิดให้เข้าระบบได้ในวันที่ **26 มีนาคม 2568 เวลา 12.30 น. เป็นต้นไป** (ก่อนเปิดประชุม 2 ชั่วโมง) โดยผู้ถือหุ้นหรือผู้รับมอบฉันทะใช้ Username และ Password ที่ได้รับและปฏิบัติตามคู่มือการใช้งานในระบบ

### การมอบฉันทะให้กรรมการอิสระของบริษัท

หากผู้ถือหุ้นประสงค์จะมอบฉันทะให้กรรมการอิสระของบริษัท ให้ดำเนินการตามหลักฐานแสดงสิทธิการเข้าร่วมประชุม วิธีการมอบฉันทะ การยื่นแบบคำร้องเพื่อเข้าร่วมประชุม (E-Request) และการออกเสียงลงคะแนน การนับคะแนนเสียง และแจ้งผลการนับคะแนนสำหรับการประชุมผู้ถือหุ้นผ่านสื่ออิเล็กทรอนิกส์ (E-Meeting) ตามสิ่งที่ส่งมาด้วยลำดับที่ 6 แล้วจัดส่งหนังสือมอบฉันทะพร้อมเอกสารประกอบมายังบริษัท ภายในวันอังคารที่ 25 มีนาคม 2568

### หากพบปัญหาในการใช้งาน สามารถติดต่อ Inventech Call Center

โทร: 02-460-9224

Line@: @inventechconnect

ให้บริการระหว่างวันที่ 19-26 มีนาคม 2568 เวลา 08.30 – 17.30 น.

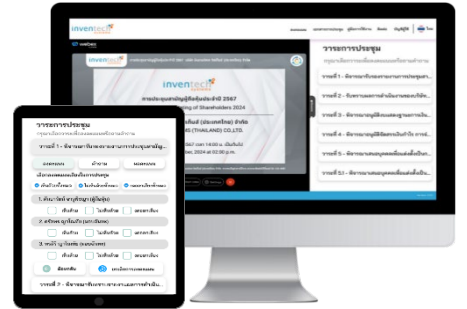
จนกว่าการประชุมจะแล้วเสร็จ (เว้นวันหยุดราชการ)



แจ้งปัญหาการใช้งาน

## ขั้นตอนการลงทะเบียนเพื่อเข้าร่วมประชุม (e-Register) และลงคะแนนเสียง (e-Voting)

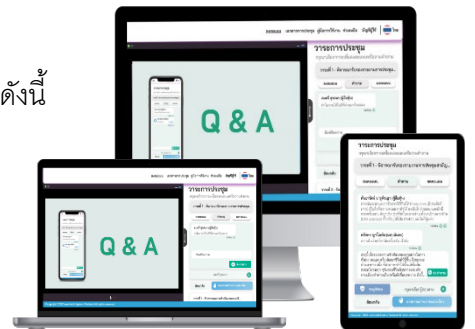
1. คลิกลิงก์ URL ที่ได้รับจากอีเมลสำหรับเข้าห้องประชุม และกรอกชื่อผู้ใช้งานและรหัสผ่านที่ได้รับจากอีเมล หรือขอ รหัส OTP
2. กดปุ่ม “ลงทะเบียน” โดยคะแนนเสียงจะถูกนับเป็นองค์ประชุม
3. กดปุ่ม “เข้าร่วมประชุม” จากนั้นกดปุ่ม “รับทราบ”
4. เลือกระเบียบวาระการประชุมที่บริษัทกำหนด
5. กดปุ่ม “ลงคะแนน”
6. เลือกลงคะแนนตามความประสงค์
7. ระบบจะแสดงผลการลงคะแนนเสียงล่าสุดที่ได้ทำการเลือกลงคะแนน



หากต้องการยกเลิกการลงคะแนนเสียงล่าสุด กรุณาคลิกปุ่ม “ยกเลิกการลงคะแนน” (ซึ่งหมายความว่า หากเลือก “ยกเลิกการลงคะแนน” หรือ ไม่กดตัวเลือกใด ๆ ระบบจะนำคะแนนเสียงไปรวมกับผลคะแนน “เห็นด้วย”) โดยท่านสามารถแก้ไขการออกเสียงลงคะแนนได้จนกว่าระบบจะปิดรับการลงคะแนนเสียงในวาระนั้น ๆ

## ขั้นตอนการถามคำถามผ่านระบบ InvenTech Connect

1. เลือกระเบียบวาระการประชุมที่บริษัทกำหนด
2. กดปุ่ม “คำถาม” โดยผู้เข้าร่วมประชุมสามารถสอบถามคำถามได้ 2 ช่องทาง ดังนี้
  - 1) การสอบถามคำถามผ่านข้อความ
    - พิมพ์คำถาม และกด “ส่งคำถาม”
  - 2) การสอบถามคำถามผ่านภาพและเสียง
    - กดปุ่ม “สอบถามผ่านภาพและเสียง”
    - กดปุ่ม “ตกลง” เพื่อยืนยันการจองคิว
    - รอผู้ดำเนินการประชุมจัดลำดับคิวในการถามคำถามก่อนที่ท่านจะสามารถเปิดไมโครโฟนและกล้องต่อไป โดยปฏิบัติตามคำแนะนำที่ขึ้นบนหน้าจอ และกดปุ่ม “Join as Panelist”



### คู่มือและวิดีโอการใช้งานระบบ InvenTech Connect

**\*หมายเหตุ** การทำงานของระบบประชุมผ่านสื่ออิเล็กทรอนิกส์ และระบบ InvenTech Connect ขึ้นอยู่กับระบบอินเทอร์เน็ตที่รองรับของผู้ถือหุ่นหรือผู้รับมอบอำนาจ รวมถึงอุปกรณ์ และ/หรือ โปรแกรมของอุปกรณ์ กรุณาใช้อุปกรณ์ และ/หรือโปรแกรมดังต่อไปนี้ในการใช้งานระบบ

1. ความเร็วของอินเทอร์เน็ตที่แนะนำ
  - High Definition Video: ควรมีความเร็วอินเทอร์เน็ตที่ 2.5 Mbps (ความเร็วอินเทอร์เน็ตที่แนะนำ)
  - High Quality Video: ควรมีความเร็วอินเทอร์เน็ตที่ 1.0 Mbps
  - Standard Quality Video: ควรมีความเร็วอินเทอร์เน็ตที่ 0.5 Mbps
2. อุปกรณ์ที่สามารถใช้งานได้
  - โทรศัพท์เคลื่อนที่/อุปกรณ์แท็บเล็ต ระบบปฏิบัติการ iOS หรือ Android
  - เครื่องคอมพิวเตอร์/เครื่องคอมพิวเตอร์โน้ตบุ๊ก ระบบปฏิบัติการ Windows หรือ Mac
3. อินเทอร์เน็ตเบราว์เซอร์ Chrome (เบราว์เซอร์ที่แนะนำ) / Safari / Microsoft Edge \*\* โดยระบบไม่รองรับ Internet Explorer