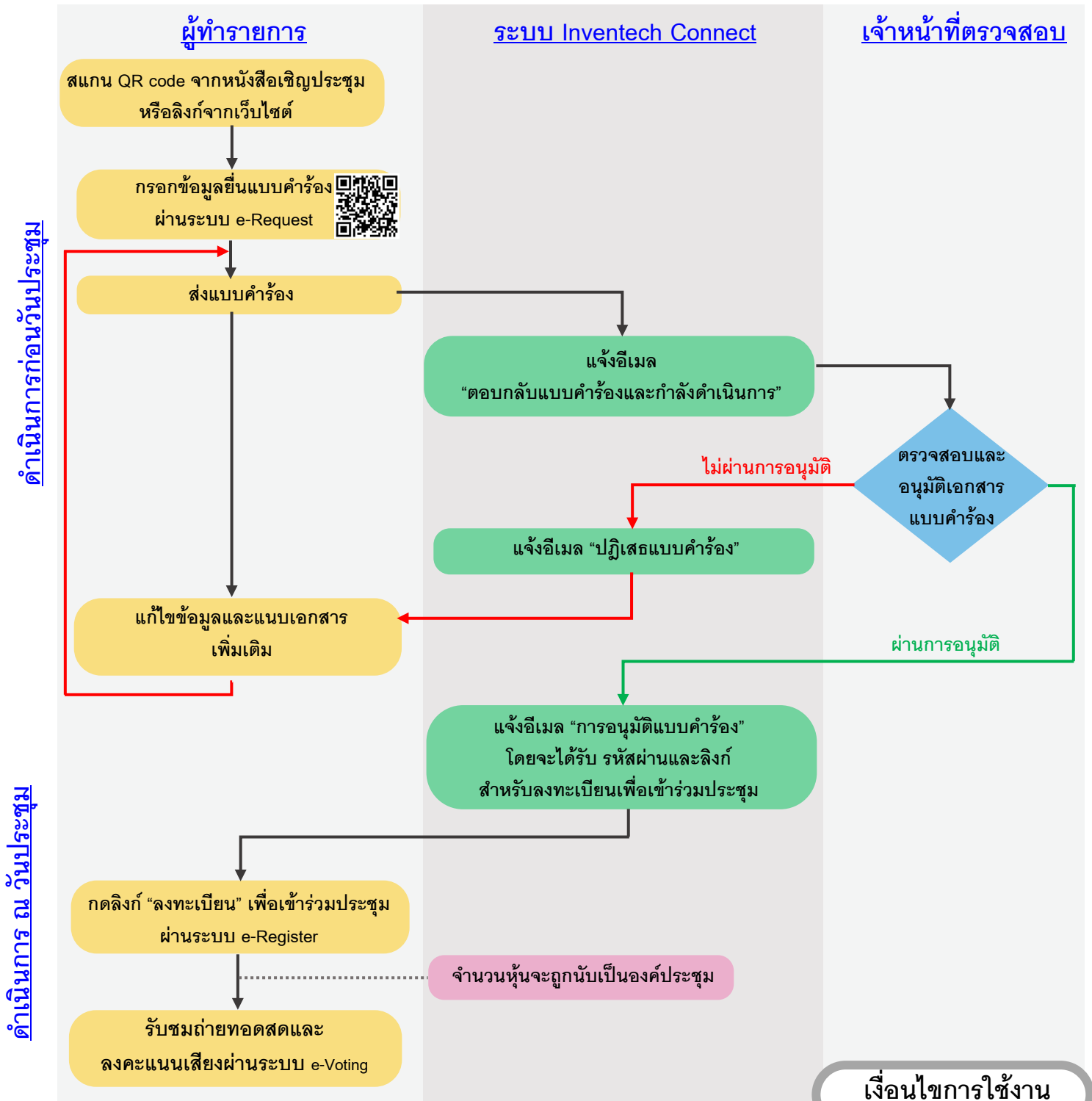


ขั้นตอนการยื่นแบบคำร้องเพื่อเข้าร่วมประชุม (E-Request) และ
การใช้งานระบบประชุมผ่านสื่ออิเล็กทรอนิกส์ (E-Meeting)

ผังแสดงขั้นตอนการเข้าร่วมประชุมผ่านสื่ออิเล็กทรอนิกส์ (E-Meeting)



กรณีรวมบัญชี / การเปลี่ยนบัญชี

กรณียื่นแบบคำร้องหลายรายการ โดยใช้อีเมลและเบอร์โทรศัพท์เดียวกัน ระบบจะรวมบัญชีผู้ใช้งานให้ หรือในกรณีที่ผู้ใช้งานมีมากกว่า 1 บัญชี สามารถกดปุ่ม "เปลี่ยนบัญชี" เพื่อเข้าใช้งานบัญชีอื่น โดยบัญชีก่อนหน้าจะยังถูกนับเป็นฐานในการประชุม

กรณีออกจากการประชุม

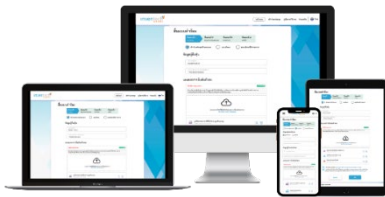
ผู้เข้าร่วมประชุมสามารถกดปุ่ม "ลงทะเบียนออกจากรายการ" คะแนนเสียงของท่านจะถูกนำออกจากฐานคะแนนในทุกวาระที่ยังไม่ได้ดำเนินการ

วิธีปฏิบัติในการเข้าร่วมประชุมผ่านสื่ออิเล็กทรอนิกส์ Inventech Connect

ผู้ถือหุ้นหรือผู้รับมอบฉันทะที่ประสงค์จะเข้าประชุมผ่านสื่ออิเล็กทรอนิกส์ โปรดดำเนินการตามขั้นตอนการยื่นแบบคำร้องก่อนเข้าร่วมประชุมผ่านสื่ออิเล็กทรอนิกส์ ดังนี้

ขั้นตอนการยื่นแบบคำร้องเข้าร่วมประชุมผ่านสื่ออิเล็กทรอนิกส์ก่อนการประชุม

1. ยื่นแบบคำร้องเข้าร่วมประชุม กรอกข้อมูลและแนบเอกสารประกอบ ผ่าน Web browser ให้เข้าไปที่ <https://serv.inventech.co.th/SCC182764R/#/homepage> หรือสแกน QR Code นี้ เพื่อเข้าสู่ระบบ และดำเนินการตามขั้นตอนด้านล่าง



**** หากต้องการรวมบัญชีผู้ใช้
ให้ทำรายการด้วยอีเมลและเบอร์โทรศัพท์เดียวกัน**

- 1) คลิกลิงก์ URL หรือสแกน QR Code จากหนังสือเชิญประชุม
- 2) เลือกประเภทในการยื่นแบบคำร้อง เพื่อทำรายการ 4 ขั้นตอน ดังนี้
ขั้นตอนที่ 1 กรอกข้อมูลผู้ถือหุ้น
ขั้นตอนที่ 2 กรอกข้อมูลสำหรับยืนยันตัวตนผู้ถือหุ้น
ขั้นตอนที่ 3 ยืนยันตัวตนผ่าน OTP
ขั้นตอนที่ 4 ทำรายการสำเร็จ ระบบจะแสดงข้อมูลผู้ถือหุ้นอีกครั้ง เพื่อตรวจสอบความถูกต้องของข้อมูล
- 3) รออีเมลจากเจ้าหน้าที่แจ้งรายละเอียดข้อมูลการประชุมและรหัสผ่านเข้าใช้งาน

2. สำหรับผู้ถือหุ้นที่ประสงค์จะเข้าร่วมประชุมผ่านสื่ออิเล็กทรอนิกส์ด้วยตนเอง หรือโดยผู้รับมอบฉันทะที่ไม่ใช่กรรมการบริษัท ระบบลงทะเบียนยื่นแบบคำร้องจะเปิดให้ดำเนินการยื่นคำร้องล่วงหน้าก่อนวันประชุมตั้งแต่วันที่ **20 มีนาคม 2567 เวลา 08.30 น. เป็นต้นไป** จนกว่าจะปิดการประชุม
3. ในวันประชุม ระบบประชุมผ่านสื่ออิเล็กทรอนิกส์จะเปิดให้เข้าระบบได้ในวันที่ **27 มีนาคม 2567 เวลา 12.30 น. เป็นต้นไป (ก่อนเปิดประชุม 2 ชั่วโมง)** โดยผู้ถือหุ้นหรือผู้รับมอบฉันทะใช้ Username และ Password ที่ได้รับและปฏิบัติตามคู่มือการใช้งานในระบบ

การมอบฉันทะให้กรรมการอิสระของบริษัท

หากผู้ถือหุ้นประสงค์จะมอบฉันทะให้กรรมการอิสระของบริษัท ให้ดำเนินการตามหลักฐานแสดงสิทธิการเข้าร่วมประชุม วิธีการมอบฉันทะ การยื่นแบบคำร้องเพื่อเข้าร่วมประชุม (E-Request) และการออกเสียงลงคะแนน การนับคะแนนเสียง และแจ้งผลการนับคะแนนสำหรับการประชุมผู้ถือหุ้นผ่านสื่ออิเล็กทรอนิกส์ (E-Meeting) ตามสิ่งที่ส่งมาด้วยลำดับที่ 6 แล้วจัดส่งหนังสือมอบฉันทะพร้อมเอกสารประกอบมายังบริษัท ภายในวันอังคารที่ 26 มีนาคม 2567

หากพบปัญหาในการใช้งาน สามารถติดต่อ Inventech Call Center

โทร: 02-931-9134

Line@: @inventechconnect

ให้บริการระหว่างวันที่ 20-27 มีนาคม 2567 เวลา 08.30 – 17.30 น.

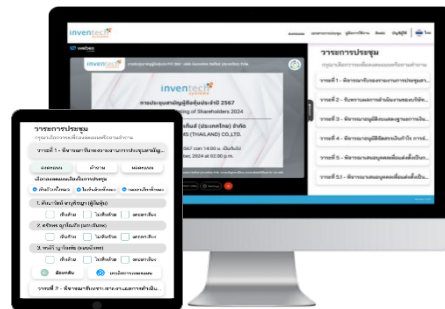
(เฉพาะวันทำการ ไม่รวมวันหยุดราชการและวันหยุดนักขัตฤกษ์)



แจ้งปัญหาการใช้งาน

ขั้นตอนการลงทะเบียนเพื่อเข้าร่วมประชุม (e-Register) และลงคะแนนเสียง (e-voting)

1. คลิกลิงก์ URL ที่ได้รับจากอีเมลสำหรับเข้าห้องประชุม และกรอกอีเมลและรหัสผ่านที่ได้รับจากอีเมล หรือขอรหัส OTP
2. กดปุ่ม “ลงทะเบียน” โดยคะแนนเสียงจะถูกนับเป็นองค์ประชุม
3. กดปุ่ม “เข้าร่วมประชุม” จากนั้นกดปุ่ม “Join Meeting”
4. เลือกระเบียบวาระการประชุมที่บริษัทกำหนด
5. กดปุ่ม “ลงคะแนน”
6. เลือกลงคะแนนตามความประสงค์
7. ระบบจะแสดงผลพิธีการลงคะแนนเสียงล่าสุดที่ได้ทำการเลือกลงคะแนน



หากต้องการยกเลิกการลงคะแนนเสียงล่าสุด กรุณาคลิกปุ่ม “ยกเลิกการลงคะแนน” (ซึ่งหมายความว่า หากเลือก “ยกเลิกการลงคะแนน” หรือ ไม่กดตัวเลือกใด ๆ ระบบจะนำคะแนนเสียงไปรวมกับผลคะแนน “เห็นด้วย”) โดยท่านสามารถแก้ไขการออกเสียงลงคะแนนได้จนกว่าระบบจะปิดรับการลงคะแนนเสียงในวาระนั้น ๆ

ขั้นตอนการถามคำถามผ่านระบบ InvenTech Connect

1. เลือกระเบียบวาระการประชุมที่บริษัทกำหนด
2. กดปุ่ม “คำถาม” โดยผู้เข้าร่วมประชุมสามารถสอบถามคำถามได้ 2 ช่องทาง ดังนี้
 - 1) การสอบถามคำถามผ่านข้อความ
 - พิมพ์คำถาม และกด “ส่งคำถาม”
 - 2) การสอบถามคำถามผ่านภาพและเสียง
 - กดปุ่ม “สอบถามผ่านภาพและเสียง”
 - กดปุ่ม “ตกลง” เพื่อยืนยันการจองคิว
 - รอผู้ดำเนินการประชุมจัดลำดับคิวในการถามคำถามก่อนที่ท่านจะสามารถเปิดไมโครโฟนและกล้องต่อไป

คู่มือการใช้งาน InvenTech Connect



คู่มือการใช้งาน e-Request



คู่มือการใช้งาน e-Voting



วิดีโอการใช้งานระบบ InvenTech Connect

*หมายเหตุ การทำงานของระบบประชุมผ่านสื่ออิเล็กทรอนิกส์ และระบบ InvenTech Connect ขึ้นอยู่กับระบบอินเทอร์เน็ตที่รองรับของผู้ถือหุ้นหรือผู้รับมอบอำนาจ รวมถึงอุปกรณ์ และ/หรือ โปรแกรมของอุปกรณ์ กรุณาใช้อุปกรณ์ และ/หรือโปรแกรมดังต่อไปนี้ในการใช้งานระบบ

1. ความเร็วของอินเทอร์เน็ตที่แนะนำ
 - High Definition Video: ควรมีความเร็วอินเทอร์เน็ตที่ 2.5 Mbps (ความเร็วอินเทอร์เน็ตที่แนะนำ)
 - High Quality Video: ควรมีความเร็วอินเทอร์เน็ตที่ 1.0 Mbps
 - Standard Quality Video: ควรมีความเร็วอินเทอร์เน็ตที่ 0.5 Mbps
2. อุปกรณ์ที่สามารถใช้งานได้
 - โทรศัพท์เคลื่อนที่/อุปกรณ์แท็บเล็ต ระบบปฏิบัติการ iOS หรือ Android
 - เครื่องคอมพิวเตอร์/เครื่องคอมพิวเตอร์โน้ตบุ๊ก ระบบปฏิบัติการ Windows หรือ Mac
3. อินเทอร์เน็ตเบราว์เซอร์ Chrome (เบราว์เซอร์ที่แนะนำ) / Safari / Microsoft Edge ** โดยระบบไม่รองรับ Internet Explorer